


# Utiliser le Livre de Bord

## Louveteaux



### Pourquoi un Livre de Bord ?

Le livre de bord est un outil de visualisation de la progression du groupe (comme « Traces d'Étoiles » est l'outil de progression de l'enfant). Il permet d'avoir des repères sur le fonctionnement du Cercle.



### Le livre de bord est composé de plusieurs bulles :

**Un premier groupe de bulles** sera utilisé pour **décrire l'identité du Cercle** : son nom, son histoire, ses équipes de vie. Une bulle pourra, par exemple, représenter la carte d'identité : on y inscrit les noms des Louveteaux, des Responsables, leurs photos, le chant du conseil ; on peut aussi y dessiner le bâton de parole, y coller le plan du quartier...




**D'autres bulles** parleront de la **règle de vie, des activités, des projets** : les secrétaires de Conseil y notent les décisions du Conseil.

Entre chaque bulle du Livre de Bord les personnages Kewarra guident le Cercle sur les différents chemins de l'aventure Louveteaux. A vous de rajouter les personnages au fur et à mesure de leur apparition dans le jeu de cartes Kewarra.



Lorsque toutes les bulles de l'affiche sont toutes complétées, on peut coller à la suite de grandes feuilles et dessiner dessus de nouveaux chemins et de nouvelles bulles (on peut avoir une affiche par trimestre, une pour le camp ...).



Le Livre de Bord est affiché si possible, au lieu du conseil. Les équipes de vie peuvent être, à tour de rôle, responsables du Livre de Bord pour coller les réalisations, s'assurer que le bilan d'une activité soit écrit dessus, etc.



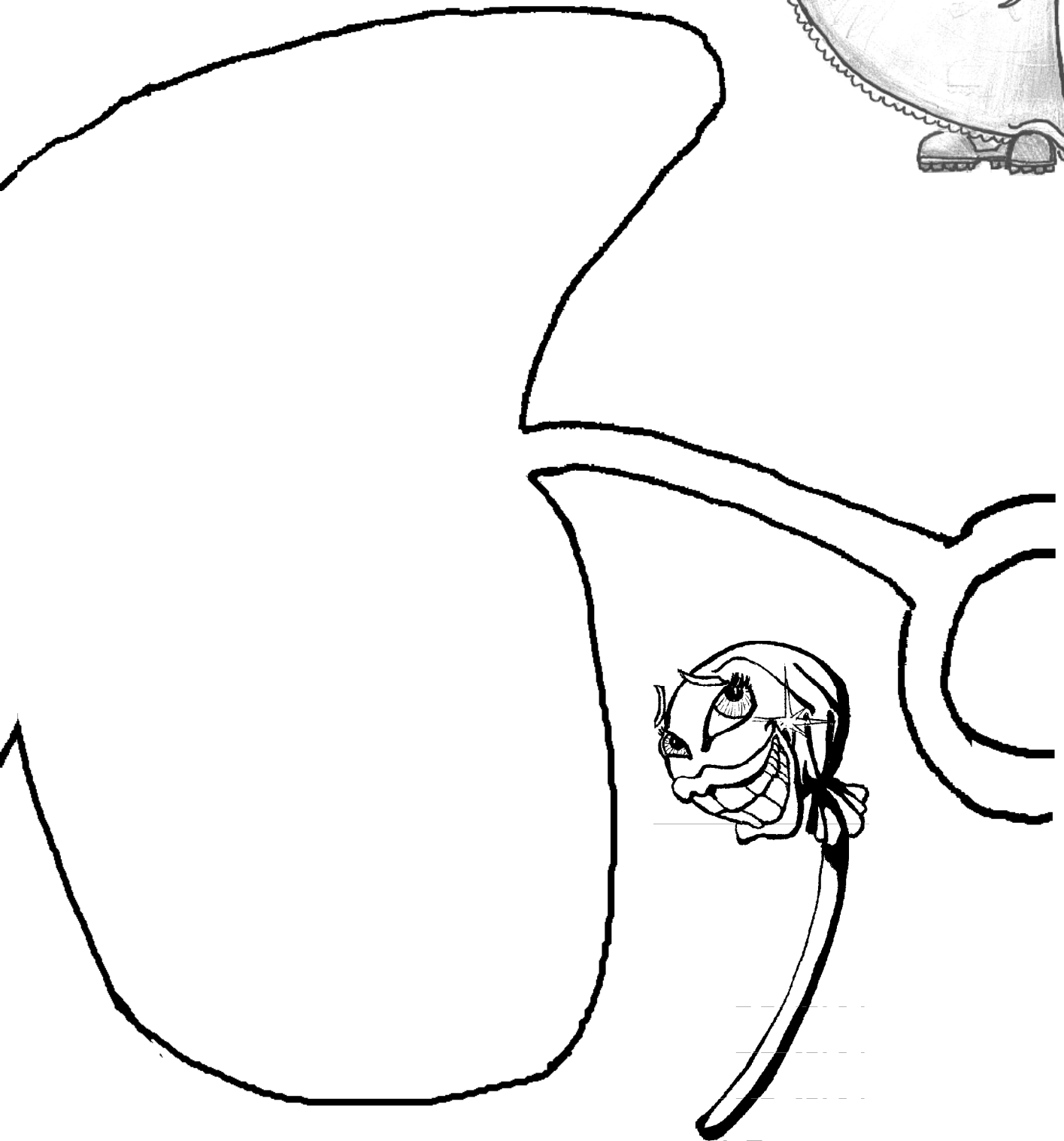
N'oubliez pas que votre Livre de Bord peut être embellie par des collages, de dessins, des photos ... **à vous de laisser courir votre imagination.**





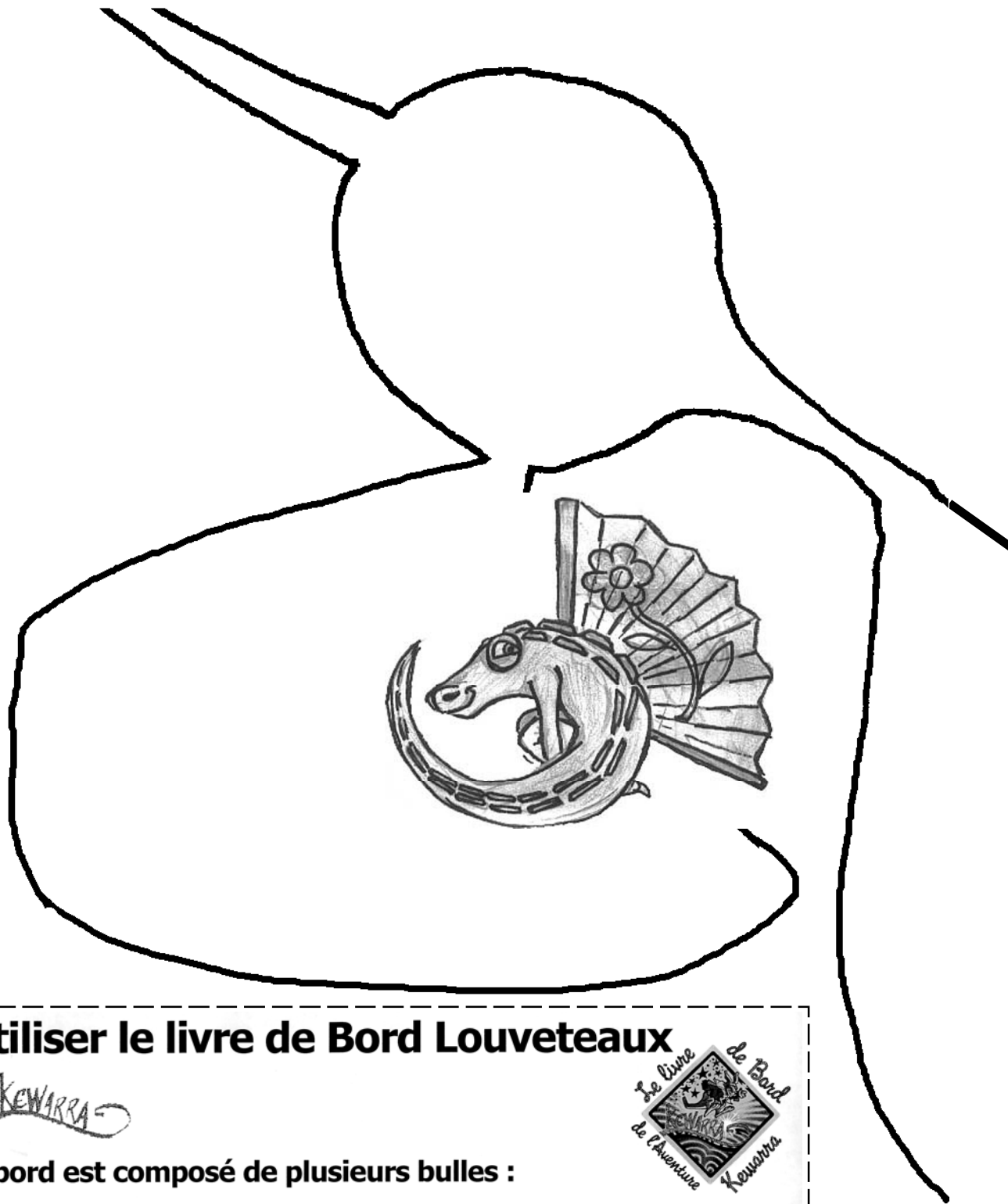


# Le Livre de Bord Louveteaux









## Utiliser le livre de Bord Louveteaux



**Le livre de bord est composé de plusieurs bulles :**

**Un premier groupe de bulles** sera utilisé pour **décrire l'identité du cercle** : son nom, son histoire, ses équipes de vie. Une bulle pourra par exemple représenter la carte d'identité : on y inscrit les noms des louveteaux, des responsables, leurs photos, le chant du conseil ; on peut aussi y dessiner le bâton de parole, y coller le plan du quartier...

**D'autres bulles** parleront **de la règle de vie, des activités, des projets** : les secrétaires de Conseil y notent les décisions du Conseil.

Entre chaque bulle du livre de bord les personnages Kewarra guident le cercle sur les différents chemins de l'aventure louveteaux. A vous de rajouter les personnages au fur et à mesure de leur apparition dans le jeu de cartes Kewarra.

Lorsque toutes les bulles de l'affiche sont toutes complétées, on peut coller à la suite de grandes feuilles et dessiner dessus de nouveaux chemins et de nouvelles bulles (on peut avoir une affiche par trimestre, une pour le camp ...).

Le Livre de Bord est affiché si possible, au lieu du conseil. Les équipes de vie peuvent être, à tour de rôle, responsables du Livre de Bord pour coller les photos, noter les réalisations, s'assurer que le bilan d'une activité soit écrit dessus, etc.

N'oubliez pas que votre Livre de Bord peut être embellie par des collages, de dessins, des photos ... **à vous de laisser courir votre imagination.**









**ÉCLAIREUSES ♦ ÉCLAIREURS  
DE FRANCE**